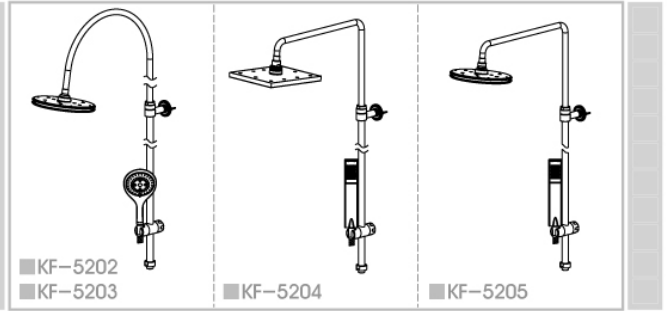


# American Standard

KF-5202(D250) / KF-5203(D220) / KF-5204(D20S) / KF-5205

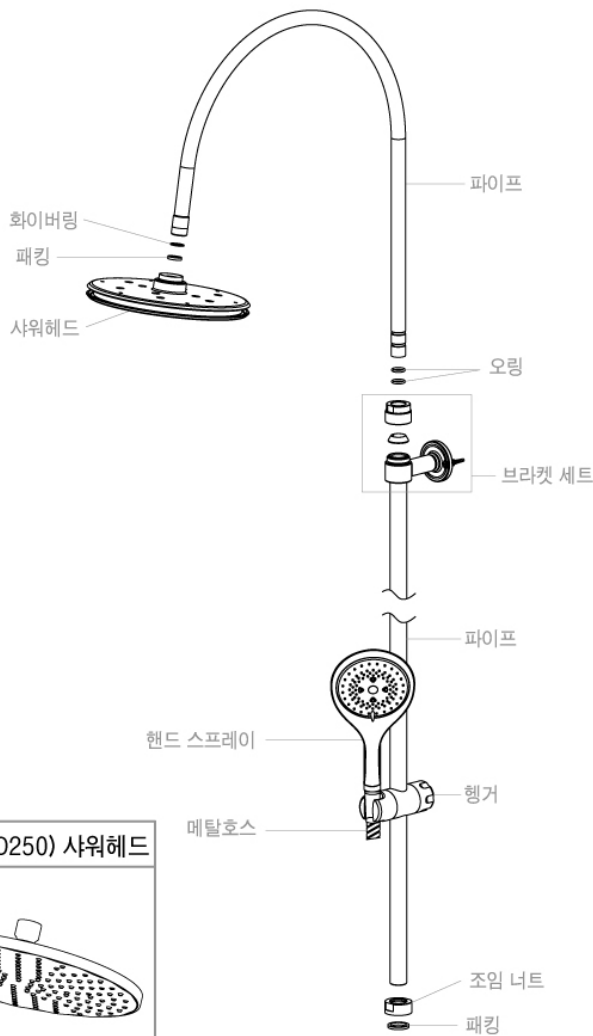
문쉐도우 레인 샤워 파이프 세트(샤워용)

## 설치·사용설명서

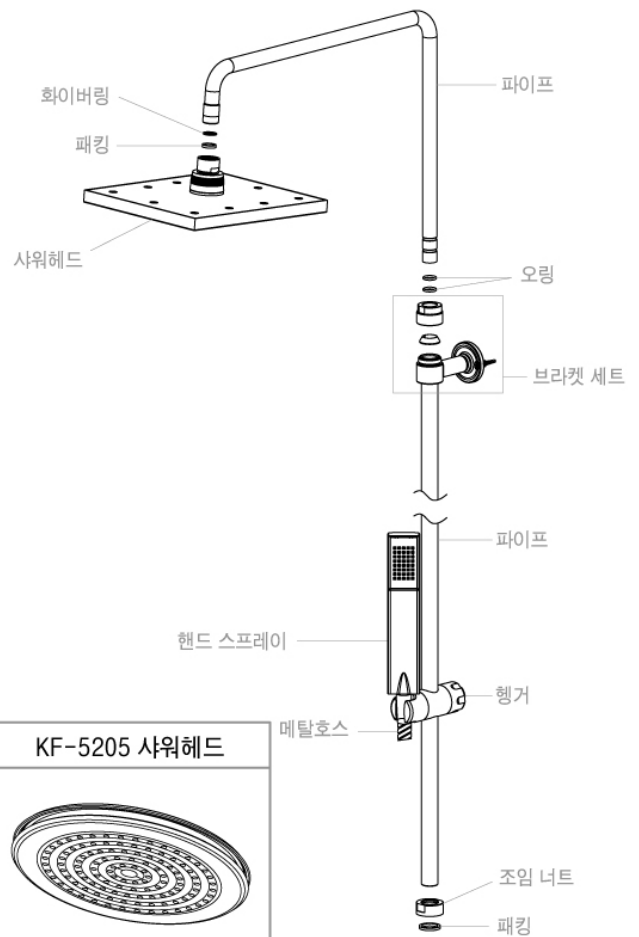
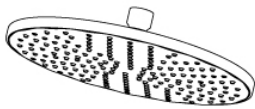


■ KF-5202 (D250)  
■ KF-5203 (D220)

■ KF-5204 (D20S)  
■ KF-5205



KF-5202 (D250) 샤워헤드



KF-5205 샤워헤드



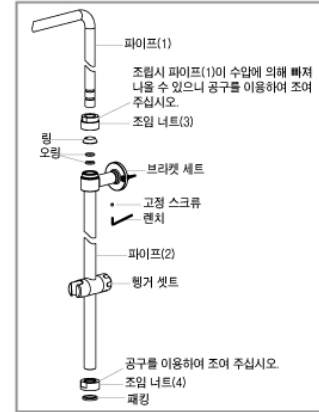
※핸드 스프레이는 자사의 다른 디자인으로 선택 적용이 가능합니다.

설치 및 사용전에 이 설명서를 잘 읽으시고 사용하십시오.  
설치 후 이 설명서를 소비자에게 돌려주시고, 본 제품을 관리하는데 참고하십시오.  
(위의 사양은 사정에 의해 변경될 수도 있습니다.)

## 1. 제품설치

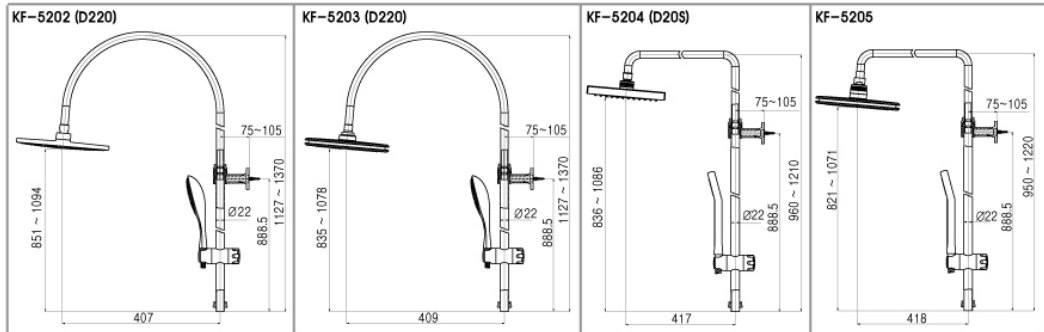
### 1 설치 방법

- 브래킷 세트 안 쪽으로 파이프(2)를 삽입하여 주십시오.
- 파이프(2)에 조임 너트(4)와 패킹을 삽입 후에 수전 몸통에 삽입한 후 공구를 이용하여 조임 너트(4)를 조여 주십시오.  
(파이프(2)와 조임너트(4) 사이에 행거셋트를 삽입하여 주십시오.)
- 브래킷 세트를 벽면에 수직으로 고정시켜 주십시오.
- 브래킷 세트를 벽면에 고정시킨 후 2.5mm 렌치를 이용하여 고정 스크류를 조여 주십시오.
- 파이프(1)에 조임너트(3), 링, 오링의 순서대로 조립하여 파이프(2)에 삽입한 후 공구를 이용하여 조임 너트(3)를 조여 주십시오.



### 2 설치 완료

- 설치 후 아래와 같이 설치 되었는지 확인하여 주십시오.



## 2. 사용상 주의

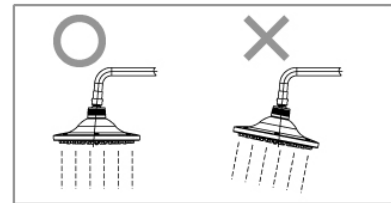
### 1 사용전에 온도확인

- 사용전에 손으로 온도를 확인 한 후 사용해 주십시오.

### 2 제품설치 및 제품 사용은 샤워헤드의 수명을 반드시 유지한 후에 사용하십시오.

### 3 외관청소 및 유의 사항

- 본 제품의 니켈(Ni), 크롬(Cr) 도금은 K.S 기준치 이상으로 도금 하므로 외관이 아름답습니다. 이 아름다운 광택을 잘 보존 하기 위해서는 약한 중성세제를 스폰지나 부드러운 헝겊에 발라서 닦아 내시면 됩니다.
- 수세미나 거친 헝겊은 표면에 흠집을 남기므로 삼가해주시고 타일이나 벽면을 닦기위해 염산 등 화학약품의 사용시에는 제품에 닿지 않도록 주의 하십시오.



## 3. 제품 보증기간

- 무상 : 1년
- 유상 일 경우 :
  - 1년 이내라도 사용 부주의 및 천재 지변에 의한 하자 발생시
  - 비규격품을 포함한 타사부품과의 조합으로 인한 누수 및 하자 발생시(당사 제품 하자가 아닌 경우)

*American Standard*

아메리칸스탠다드 코리아

Rev.00-090901



애프터서비스센터  
1588-5903

홈페이지 주소

[www.americanstandard.co.kr](http://www.americanstandard.co.kr)

#### 본사 및 공장

경기도 안산시 단원구 목내동 398-14 반월공단 B3-30  
Tel : (031)491-0037 Fax : (031)490-8708

#### 영업본부

서울시 강남구 삼성동 110-1 아메리칸스탠다드 빌딩  
Tel : 1588-5903 Fax : (02)3485-0698, 0699